

Instruções de utilização

Por favor leia esta informação cuidadosamente, pois irá ajudá-lo a utilizar HYLO® GEL da forma correta.

HYLO® GEL

Hialuronato de sódio 2 mg/ml

Para a lubrificação intensiva e terapêutica da superfície ocular em situações de secura persistente e intensa e também após intervenções cirúrgicas oftálmicas.

Colírio estéril sem fosfatos e sem conservantes.

O que é HYLO® GEL?

HYLO® GEL é uma solução estéril, sem fosfatos e sem conservantes para uso ocular.

Composição:

1 ml de HYLO® GEL contém 2 mg de hialuronato de sódio, ácido cítrico anidro, citrato de sódio, sorbitol e água para preparações injetáveis.

Para que é utilizado o HYLO® GEL?

HYLO® GEL é utilizado para a lubrificação intensiva e terapêutica da superfície ocular em situações de secura mais persistente e intensa e também após intervenções cirúrgicas oftálmicas.

Quando deve HYLO® GEL ser utilizado?

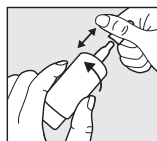
HYLO® GEL contém o sal sódico do ácido hialurônico, uma substância natural que se encontra em vários órgãos do corpo humano incluindo o olho. Devido à sua propriedade física especial, forma uma película lubrificante uniforme, estável e sobretudo duradoura sobre a superfície ocular, que não é facilmente eliminada. As suas propriedades bioadesivas asseguram que a córnea e a conjuntiva sejam protegidas e juntamente com as lágrimas, a pálpebra desliza sobre a superfície ocular. HYLO® GEL contém uma concentração maior de hialuronato de sódio, o que o torna mais viscoso, formando um filme lubrificante intensivo e de longa duração. Sintomas mais graves e persistentes serão aliviados e os olhos ficam protegidos contra as irritações.

Devido a intervenções cirúrgicas ao olho ou após agressões ao olho, a secreção fisiológica de lágrima pode estar reduzida. Porém, para a regeneração dos tecidos superficiais do olho é necessária uma lubrificação contínua e suficiente. A aplicação de HYLO® GEL fornece uma humidade suficiente e duradoura à cornea e conjuntiva, pelo que o processo fisiológico de cura é otimizado.

Uma vez que HYLO® GEL não contém conservantes, é normalmente muito bem tolerado. Adicionalmente, HYLO® GEL não contém fosfatos pelo que são evitadas as possíveis complicações devido à formação de precipitados na córnea.

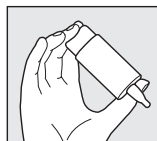
Como se utiliza HYLO® GEL?

Utilize HYLO® GEL apenas se o selo da embalagem estiver intato antes da primeira utilização (☞).



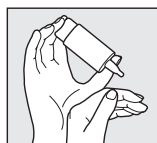
Etapa 1:

Remover a tampa antes de utilizar. Para isto, manter a tampa levemente sobre o frasco e retirar com a outra mão o frasco da tampa com um movimento rotatório. Antes da primeira aplicação, por favor faça girar o frasco de HYLO® GEL com a sua extremidade para baixo e pressione o fundo do frasco até que a primeira gota apareça no adaptador. O frasco está agora pronto a ser utilizado.



Etapa 2:

Segure o frasco invertido com o polegar na curvatura do frasco e os restantes dedos no fundo do mesmo.



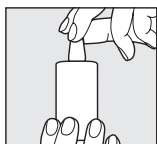
Etapa 3:

Apoie a mão a segurar o frasco COMOD®, tal como demonstrado para a outra mão.



Etapa 4:

Incline ligeiramente a sua cabeça para trás, afaste ligeiramente a sua pálpebra inferior e aplique uma pressão forte e breve na parte central do fundo do frasco. Isto ativa o mecanismo para a libertação de uma gota. Devido ao sistema de válvulas especial COMOD®, o tamanho e a velocidade de cada gota são idênticos independentemente de quanta pressão seja aplicada. Feche lentamente os seus olhos para permitir que o fluido se espalhe de forma igual pela superfície do olho.



Etapa 5:

Volte a colocar a tampa imediatamente após a utilização. Assegure-se que a ponta do aplicador está seca. Quando aplicar o fluido, por favor evite qualquer contacto entre a extremidade do frasco e o seu olho ou pele.

O frasco COMOD® liberta 10 ml de solução; o que equivale aproximadamente a 300 gotas.

Por motivos técnicos, permanece sempre um pequeno volume residual de líquido no frasco no final da sua utilização.

HYLO® GEL é adequado para tratamento a longo prazo.

Apenas deve ser tratada uma pessoa com cada frasco de HYLO® GEL.

O que mais precisa de saber?

Caso utilize quaisquer outros colírios, deve ser respeitado um intervalo mínimo de 30 minutos entre as aplicações antes de aplicar HYLO® GEL. O HYLO® GEL deve ser sempre aplicado em último. No entanto, as pomadas oftálmicas deverão ser sempre aplicadas após utilizar HYLO® GEL.

Uma vez que não contém conservantes, o HYLO® GEL é muito bem tolerado, mesmo quando utilizado ao longo de um período de tempo alargado. Foram relatados casos muito raros de reações de hipersensibilidade, tais como ardor, lacrimejamento excessivo, que desaparecem imediatamente quando a utilização de HYLO® GEL é interrompida.

Pode acontecer temporariamente visão turva após aplicação de HYLO® GEL devido à viscosidade do colírio, solução.

HYLO® GEL alivia os sintomas em caso de sensação de secura severa ou persistente. Se o seu oftalmologista considerar que, apesar da doença, pode usar lentes de contato, pode utilizar HYLO® GEL. Contudo, nestes casos, pode ocorrer alguma turvação das lentes de contato que desaparecerá após pestanejar algumas vezes.

Para evitar reações de incompatibilidade que são possíveis devido a interações entre os produtos para lentes de contato e HYLO® GEL, recomenda-se um intervalo de cerca de 30 minutos após a inserção de lentes de contato para aplicar o colírio.

De acordo com o conhecimento existente HYLO® GEL pode ser utilizado em crianças, mulheres grávidas e mulheres a amamentar.

Com que frequência e durante quanto tempo pode utilizar o HYLO® GEL?

O HYLO® GEL deve ser utilizado de acordo com as instruções do oftalmologista. De um modo geral aplica-se uma gota de HYLO® GEL em cada olho, 3 vezes ao dia.

Se necessário o HYLO® GEL, poderá também ser utilizado com maior frequência. Caso utilize HYLO® GEL com maior frequência (por ex. mais de 10 vezes por dia) por favor contate o seu oftalmologista. HYLO® GEL é considerado adequado para tratamentos de longa duração. Se os sintomas persistirem, deve consultar o seu oftalmologista.

Quando não deve utilizar HYLO® GEL?

O HYLO® GEL não deve ser utilizado se tiver hipersensibilidade a qualquer um dos seus componentes.

O que precisa de saber acerca de conservar HYLO® GEL?

Não conservar acima de 25 °C (↘^{25 °C}).

HYLO® GEL, pode ser utilizado durante 6 meses após a abertura.

Não usar após a data de validade (📅).

Conservar fora do alcance de crianças.

Estão disponíveis as seguintes apresentações:

10 ml de colírio

Data da última atualização:

Abril 2018

Fabricante (🏭):

URSAPHARM Arzneimittel GmbH
Industriestraße 35
66129 Saarbrücken
Alemanha

Distribuído por:

URSAPHARM, UNIPESSOAL LDA.
Avenida D. João II, N.º 20, 1.º Andar,
Parque das Nações
1990-095 Lisboa, Portugal
E-Mail: info@ursapharm.pt



Dispositivo médico