

Instruções de utilização

Por favor leia esta informação cuidadosamente, pois irá ajudá-lo a utilizar HYLO CARE® da forma correta.

HYLO CARE®

Hialuronato de sódio 1 mg/ml e dexpanthenol

Para lubrificação e apoio da cicatrização de uma superfície danificada do olho, por exemplo, devido a olhos secos ou procedimentos cirúrgicos.

Colírio estéril sem fosfatos e sem conservantes.

O que é HYLO CARE®?

HYLO CARE® é uma solução estéril, sem fosfatos e sem conservantes para uso ocular.

Composição:

1 ml de HYLO CARE® contém 1 mg de hialuronato de sódio, dexpanthenol, ácido cítrico anidro, citrato de sódio e água para preparações injetáveis.

Para que é utilizado HYLO CARE®?

Para lubrificação e apoio da cicatrização de uma superfície danificada do olho, por exemplo, devido a olhos secos ou procedimentos cirúrgicos.

Quando deve HYLO CARE® ser utilizado?

HYLO CARE® é indicado para o tratamento da doença do olho seco.

Para regenerar e manter a superfície ocular - córnea e conjuntiva - esta deve ser mantida permanentemente húmida. Normalmente, as nossas lágrimas cumprem este papel. No entanto, em alguns casos, não há lágrimas suficientes ou a sua composição é alterada. Nestes casos, o olho reage com vermelhidão, comichão, sensação de corpo estranho e de ardor ou cansaço agudo. Estes sintomas de um fornecimento insuficiente de lágrimas fisiológicas podem ocorrer em ambientes secos ou com ar condicionado, bem como em resultado de tratamento médico ou puramente devido à idade.

As células epiteliais da córnea e da conjuntiva são continuamente restauradas e este processo funciona melhor num ambiente húmido. Por conseguinte, após procedimentos cirúrgicos, é vital que a superfície ocular esteja suficientemente lubrificada para permitir uma cicatrização adequada da ferida.

Em todos estes casos, é aconselhável aplicar uma humidade intensiva no olho através da utilização de HYLO CARE®, a fim de renovar o equilíbrio fisiológico da lubrificação e hidratação do olho.

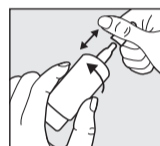
HYLO CARE® contém o sal de sódio do ácido hialurónico, uma substância fisiológica do olho, mas também de outras partes do corpo. O hialuronato de sódio possui propriedades únicas que lhe permitem formar uma película lubrificante homogénea e duradoura na superfície do olho, sem ser rapidamente eliminada. Por conseguinte, o efeito hidratante é prolongado sem afetar a visão. Por conseguinte, HYLO CARE® pode ser utilizado durante o dia, enquanto as pomadas e os géis para os olhos podem provocar uma visão turva devido à sua consistência gordurosa.

Além disso, HYLO CARE® contém dexpanthenol, que pertence ao extenso grupo das vitaminas B. Este componente ajuda o olho durante a sua fase de regeneração intensiva, enquanto as propriedades lubrificantes do hialuronato de sódio apoiam ainda mais este processo. Para além disso, o dexpanthenol apoia a cicatrização de feridas, pelo que as erosões superficiais na superfície ocular causadas por uma película lacrimal insuficiente, bem como as feridas que são por vezes o resultado de procedimentos cirúrgicos, podem cicatrizar mais rapidamente.

HYLO CARE® assegura não só um fornecimento suficiente de humidade ao olho, mas também melhora a regeneração dos epitélios da córnea e da conjuntiva.

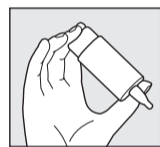
Como se utiliza HYLO CARE®?

Não utilize o HYLO CARE® se alguma parte do selo de proteção da embalagem dobrável estiver quebrada ou danificada antes da primeira utilização (☉).



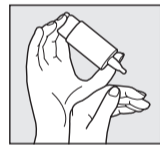
Etapa 1:

Remover a tampa antes de utilizar. Para isso, segure a tampa acima do frasco e, com a outra mão, separe o frasco da tampa com um movimento giratório. Antes da primeira aplicação, por favor incline o frasco de HYLO CARE® com a sua extremidade para baixo e pressione o fundo do frasco até que a primeira gota apareça no adaptador. O frasco está agora pronto a ser utilizado.



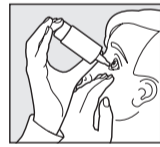
Etapa 2:

Segure o frasco invertido com o polegar na curvatura do frasco e os restantes dedos no fundo do mesmo.



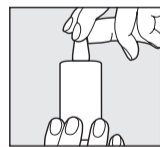
Etapa 3:

Apoie a mão a segurar o frasco COMOD®, tal como demonstrado para a outra mão.



Etapa 4:

Aquando da aplicação da solução, por favor evite qualquer contacto entre a ponta do aplicador e o seu olho e pele. Incline ligeiramente a sua cabeça para trás, afaste ligeiramente a pálpebra inferior e aplique uma pressão forte e breve na parte central do fundo do frasco. Isto ativa o mecanismo para a libertação de uma gota. Devido ao sistema de válvulas especial COMOD®, o tamanho e a velocidade de cada gota são idênticos independentemente de quanta pressão seja aplicada. Feche lentamente os seus olhos para permitir que o fluido se espalhe de forma igual pela superfície do olho.



Etapa 5:

Volte a colocar a tampa imediatamente após a utilização. Assegure-se que a ponta do aplicador está seca.

Por favor contacte o fabricante em caso de dúvida sobre a correta utilização deste dispositivo médico.

Um frasco contendo 10 ml de solução corresponde a aproximadamente 300 gotas. Por motivos técnicos, permanece sempre no frasco um pequeno volume residual de líquido no final da sua utilização.

HYLO CARE® é adequado para o tratamento a longo prazo e pode ser utilizado por adultos e crianças sem limitação de idade.

HYLO CARE® é apenas para si, mesmo as pessoas com sintomas semelhantes não devem utilizar o seu colírio (🚫).

O que mais precisa de saber?

Se não se sentir melhor ou sentir agravamento dos seus sintomas após vários dias de utilização, fale com o seu médico ou farmacêutico.

Se utilizar outros colírios, deve haver um intervalo mínimo de 30 minutos entre as aplicações e o HYLO CARE® deve ser sempre utilizado em último lugar. As pomadas oculares devem, no entanto, ser sempre administradas após a utilização de HYLO CARE®.

Uma vez que não contém conservantes, HYLO CARE® é bem tolerado, mesmo quando utilizado durante um longo período de tempo. Em casos muito raros, foram notificadas reações adversas como hipersensibilidade, ardor ou lacrimejamento excessivo, dor, sensação de corpo estranho ou outras irritações locais temporárias, que cessaram quando a utilização de HYLO CARE® foi interrompida.

HYLO CARE® pode ser usado enquanto estiver a usar lentes de contacto. Após colocar as lentes de contacto, é recomendado aguardar cerca de 30 minutos antes de aplicar o colírio. Ao ter este cuidado, evita reações de intolerância que podem ocorrer devido a interações entre os produtos de cuidado das lentes de contacto e o HYLO CARE®.

Pode acontecer visão turva temporária após aplicação de HYLO CARE® devido à viscosidade da solução. Em casos muito raros pode causar temporariamente dor de cabeça em doentes sensíveis.

De acordo com os conhecimentos atuais, HYLO CARE® pode ser utilizado em crianças, grávidas e mulheres a amamentar.

Em caso de incidentes graves que ocorram durante a utilização deste dispositivo médico ou em resultado da utilização do mesmo, é favor reportar ao fabricante (🏭).

Com que frequência e durante quanto tempo pode utilizar HYLO CARE®?

Geralmente, instila-se uma gota de HYLO CARE® três vezes por dia em cada olho.

Se utilizar HYLO CARE® com mais frequência ou se as suas queixas persistirem durante mais de uma semana, consulte o seu oftalmologista ou farmacêutico.

Quando não deve utilizar o HYLO CARE®?

Não utilize HYLO CARE® se tiver hipersensibilidade a um dos ingredientes.

O que precisa de saber sobre a conservação de HYLO CARE®?

Não conservar acima de 25 °C (🌡️ 25 °C).

HYLO CARE® pode ser utilizado durante 6 meses após abertura.

Não usar após a data de validade (📅).

Conservar fora do alcance de crianças.

Elimine este dispositivo médico no lixo doméstico de acordo com a legislação nacional. Esta medida irá ajudar a proteger o ambiente.

Estão disponíveis as seguintes apresentações:

10 ml de colírio

5 ml de colírio (amostra gratuita)

Data da última revisão

Abril 2022

Fabricante:

URSAPHARM Arzneimittel GmbH, Industriestraße 35, 66129 Saarbrücken, Alemanha

URSAPHARM, UNIPessoal LDA.

Avenida D. João II, N.º 20, 1º Andar, Parque das Nações 1990-095 Lisboa, Portugal

E-mail: info@ursapharm.pt

www.ursapharm.pt



Símbolo	Descrição:
🏭	Fabricante
📦	Distribuidor
MD	Dispositivo Médico
CE	Marca CE
STERILE A	Esterilizado via técnicas de processamento assépticas
🚫	Não utilize se a embalagem exterior se encontrar danificada.
LOT	Número de lote
🕒	Data de Validade [AAAA-MM]
📖	Ler Instruções de Uso
🌡️ 25 °C	Não armazenar acima de 25°C
👤	Uso múltiplo num único doente.

